

8.6. TAXA LÁCTEA: PROCEDEMENTO SANCIONADOR

Tras a publicación e entrada en vigor do Decreto 158/2007, do 21 de xuño, polo que se regula en Galicia a aplicación do réxime da taxa láctea, correspóndelle á Dirección do Fogga a tramitación e resolución dos procedementos sancionadores que se incoen na Comunidade Autónoma de Galicia en materia de taxa láctea a partir da campaña 2007/2008.

De acordo con isto, a Secretaría do Fogga realizou as actuacións oportunas para a preparación e realización dos trámites necesarios para a incoación e resolución dos procedementos sancionadores que se produzan en Galicia a partir da campaña 2007/2008; para o que tivo lugar unha reunión coa unidade xestora destes procedementos no FEGA co fin de coordinar as actuacións relativas á liquidación da taxa láctea levadas a cabo no FEGA e a incoación, nos casos en que proceda, dos procedementos sancionadores.

8.7. COORDINACIÓN INFORMÁTICA

Durante o ano 2007, as actividades de coordinación informática pódense agrupar nos seguintes apartados que figuran a continuación.

a) **Planificación estratéxica:**

A planificación dos obxectivos da coordinación informática materializouse nos seguintes apartados principais:

- › Seguimento da adaptación á norma ISO/IEC 27002 de xestión da seguridade da información no eido do organismo pagador
- › Colaboración no desenvolvemento das páxinas web do organismo (internet e intranet)
- › Control de activos informáticos do organismo pagador
- › Colaboración nas auditorías informáticas do FOGGA
- › Análise de iniciativas de seguridade da información no eido das administracións públicas.

b) **Normalización da xestión da seguridade:**

No marco de desenvolvemento do proxecto de adaptación da normativa interna de seguridade do organismo pagador, o FOGGA propuxo ao servizo de informática da Consellería do Medio Rural diversas medidas para acadar os obxectivos propostos. As propostas principais foran as seguintes:

- › Mellora de procedementos de xestión da seguridade
- › Procedemento de análise de riscos no eido da Consellería na elaboración dun análise de riscos e no desenvolvemento dunha documentación homoxénea

c) **Participación en foros de seguridade:**

O FOGGA, a través da coordinación informática, participa en foros de seguridade da información:

- › Comité de seguridade da Consellería do Medio Rural
- › Grupo de coordinación de informática dos organismos pagadores
- › Outros foros de seguridade da información (Axencia Española de Protección de Datos, FNMT, ISACA, ISSA, CCN, etc.)

d) Colaboración na xestión da seguridade da Consellería do Medio Rural:

O FOGGA a través da unidade de coordinación informática, colabora activamente na implantación dun sistema de xestión da seguridade baseado na norma internacional BS ISO/IEC 17799.

A dita colaboración concretouse na formación dunha unidade de seguridade informática composta de tres membros orientada á supervisión da aplicación das boas prácticas da ISO/IEC 27002. Esta unidade implicouse en:

- › Revisión de usuarios de aplicacións e rede
- › Monitorización de sistemas
- › Rexistro de incidencias de seguridade
- › Definición de propostas de mellora na seguridade e implantación destas

e) Control de activos informáticos do organismo pagador:

Neste sentido, as principais accións realizadas foron:

- › Elaboración dun catálogo de activos da Consellaría
- › Documentación de activos
- › Revisión dos perfís demandados polos usuarios nas novas solicitudes
- › Definición e deseño dunha ferramenta de control de cambios relevantes no catálogo de activos

Producción gandeira cabrún



9.1. ELABORACIÓNS DE DISPOSICIÓNS

As disposicións elaboradas e/ou impulsadas polo FOGGA durante o 2007 foron as seguintes:

- ▶ Decreto 106/2007, do 31 de maio (DOG nº 111, do 11 de xuño), sobre a distribución de competencias na aplicación e control da condicionalidade en relación ao desenvolvemento rural e ás axudas directas da política agrícola común.
- ▶ Decreto 158/2007, do 21 de xuño (DOG nº 153, do 8 de agosto), polo que se regula en Galicia a aplicación do réxime da taxa láctea.
- ▶ Orde do 30 de xaneiro de 2007 (DOG nº 22, do 31 de xaneiro), pola que se regula a aplicación do réxime de pagamento único e doutros réximes de axuda directa á agricultura e gandaría, así como a indemnización compensatoria, no ano 2007.
- ▶ Orde do 7 de marzo de 2007 (DOG nº 52, do 14 de marzo), pola que se aproba a política de xestión da seguridade da información da Consellaría do Medio Rural, do Fondo Galego de Garantía Agraria e demais entidades dependentes daquela.
- ▶ Orde do 9 de marzo de 2007 (DOG nº 53, do 15 de marzo), pola que se prorroga o prazo para a presentación da solicitude única no réxime de pagamento único e outros réximes de axuda directa á agricultura e gandaría, establecido pola Orde do 30 de xaneiro de 2007.
- ▶ Orde do 27 de agosto de 2007 (DOG nº 169, do 31 de agosto), pola que se modifica o prazo para a solicitude de dereitos de pagamento único con cargo á reserva nacional para o ano 2008, establecido no artigo 7 da Orde do 30 de xaneiro.
- ▶ Orde do 4 de outubro de 2007 (DOG nº 196, do 9 de outubro), pola que se autoriza ao Fondo Galego de Garantía Agraria como organismo pagador do fondos europeos agrarios en Galicia.
- ▶ Orde do 10 de decembro de 2007 (DOG nº 240, do 13 de decembro), pola que se amplía a dotación orzamentaria para a concesión das axudas do réxime do pagamento único e doutros réximes de axuda directa á agricultura e gandaría establecidas pola Orde do 30 de xaneiro.

► Orde do 28 de decembro de 2007 (DOG nº 10, do 15 de xaneiro), pola que se desenvolve o Decreto 164/2005, do 16 de xuño, polo que se regulan e determinan as oficinas de rexistro propias ou concertadas da Administración da Comunidade Autónoma de Galicia, se crea o Rexistro Telemático da Xunta de Galicia e se regula a atención ao cidadán, incluíndo no anexo VII do dito Decreto, procedementos tramitados polo FOGGA para os que está habilitado o Rexistro Telemático da Xunta de Galicia.

► Resolución do 19 de xaneiro de 2007 (DOG nº 32, do 14 de febreiro), pola que se ordena a publicación do acordo do Consello da Xunta de Galicia, do 18 de xaneiro de 2007, polo que se aproba a relación de postos de traballo do organismo autónomo Fondo Galego de Garantía Agraria (Fogga).

► Resolución do 30 de xaneiro de 2007 (DOG nº 25, do 5 de febreiro), pola que se convocan para o ano 2007 as restitucións á produción no sector dos cereais.

► Resolución do 30 de xaneiro de 2007 (DOG nº 25, do 5 de febreiro), pola que se convocan para o ano 2007 as axudas para a subministración aos alumnos de centros escolares de leite e determinados produto lácteos.

► Resolución do 25 de abril de 2007 (DOG nº 90, do 10 de maio), pola que se regula o procedemento para a concesión de axudas no sector das forraxes desecadas e pola que se convocan para o 2007.

► Resolución conxunta da dirección do FOGGA e da Consellaría do Medio Rural, do 7 de marzo de 2007, pola que se establecen as condicións de delegación das funcións de autorización de determinados pagamentos financiados polos fondos agrarios europeos.

► Resolución conxunta da dirección do FOGGA e da presidencia de AGADER, do 7 de marzo de 2007, pola que se establecen as condicións de delegación das funcións de autorización de determinados pagamentos financiados co FEADER.

9.2. CONVENIOS DE COLABORACIÓN

En materias de competencia do FOGGA asináronse durante o 2007 os seguintes convenios:

► Convenio de colaboración de data do 18/01/2007 entre o Fondo Galego de Garantía Agraria e a entidade Agaca para a tramitación da solicitude unificada das axudas da política agraria común.

► Convenio de colaboración entre o Fondo Galego de Garantía Agraria e a entidade financeira Banco Caixa Geral para a tramitación da solicitude unificada das axudas da política agraria común.

► Convenio de colaboración entre o Fondo Galego de Garantía Agraria e a entidade financeira Banco de Galicia para a tramitación da solicitude unificada das axudas da política agraria común.

- Convenio de colaboración entre o Fondo Galego de Garantía Agraria e a entidade financeira Banco Echeverría para a tramitación da solicitude unificada das axudas da política agraria común.
- Convenio de colaboración entre o Fondo Galego de Garantía Agraria e a entidade financeira Caixa Rural de Zamora para a tramitación da solicitude unificada das axudas da política agraria común.
- Convenio de colaboración entre o Fondo Galego de Garantía Agraria e a entidade financeira Caixa Rural Galega para a tramitación da solicitude unificada das axudas da política agraria común.
- Convenio de colaboración entre o Fondo Galego de Garantía Agraria e a entidade financeira La Caixa para a tramitación da solicitude unificada das axudas da política agraria común.
- Convenio de colaboración entre o Fondo Galego de Garantía Agraria e a entidade financeira Caixanova para a tramitación da solicitude unificada das axudas da política agraria común.
- Convenio de colaboración entre o Fondo Galego de Garantía Agraria e a entidade financeira Banco Gallego para a tramitación da solicitude unificada das axudas da política agraria común.
- Convenio de colaboración entre o Fondo Galego de Garantía Agraria e a entidade financeira Caixa Galicia para a tramitación da solicitude unificada das axudas da política agraria común.
- Convenio de colaboración entre o Fondo Galego de Garantía Agraria e a entidade financeira Banco Español de Crédito para a tramitación da solicitude unificada das axudas da política agraria común.
- Convenio de colaboración entre o Fondo Galego de Garantía Agraria e a entidade financeira Banco Popular Español para a tramitación da solicitude unificada das axudas da política agraria común.
- Convenio de colaboración entre o Fondo Galego de Garantía Agraria e a entidade financeira Banco Bilbao Vizcaya para a tramitación da solicitude unificada das axudas da política agraria común.
- Convenio de colaboración entre o Fondo Galego de Garantía Agraria e a entidade financeira Banco Pastor para a tramitación da solicitude unificada das axudas da política agraria común.
- Convenio de colaboración entre o Fondo Galego de Garantía Agraria e a entidade financeira Caja Duero para a tramitación da solicitude unificada das axudas da política agraria común.
- Convenio de colaboración entre o Fondo Galego de Garantía Agraria e a entidade financeira Banco Santander Central Hispano para a tramitación da solicitude unificada das axudas da política agraria común.

‣ Convenio de colaboración con data do 29/05/2007 (BOE nº 158, do 3/07) entre la Xunta de Galicia e o Ministerio de Agricultura, Pesca e alimentación (MAPA) para a prefinanciación das axudas con cargo ao FEAGA e ao FEADER.

‣ Convenio de encomenda de xestión, con data do 2/07/2007 entre a Comunidade Autónoma de Galicia (Fondo Galego de Garantía Agraria) e o Ministerio de Agricultura, Pesca e Alimentación polo que se establece a delegación de determinadas funcións entre o organismo pagador da Comunidade Autónoma de Galicia na Dirección Xeral de Desenvolvemento Rural e o FEGA.

‣ Convenio de colaboración con data do 11/10/2007 entre o Fondo Español de Garantía Agraria, a Consellería de Política Territorial, Obras Públicas e Transportes da Xunta de Galicia e o Fondo Galego de Garantía Agraria da Xunta de Galicia para a cofinanciación da realización da cobertura de fotografía aérea, ortofotografía dixital de alta resolución e modelo dixital do terreo para a renovación do sistema de información xeográfica de identificación de parcelas na Comunidade Autónoma de Galicia.

De conformidade co artigo 11.1 da Lei 4/2006, do 30 de xuño, de transparencia e boas prácticas na Administración pública galega (DOG nº 136, do 14 de xullo), a referencia aos convenios asinados polo FOGGA foi publicada por resolucións do director do organismo, con datas do 21 de maio de 2007 (DOG nº 95, do 18 de maio) e 28 de xaneiro de 2008 (DOG nº 30, do 12 de febreiro).

Producción gandeira
de vaca frisona



10.1. COMPETENCIAS

O punto 4 do anexo 1 do Regulamento (CE) 885/2006 da Comisión establece o obxectivo xeral do Servizo de Auditoría Interna dos Organismos Pagadores FEAGA-FEADER: verificar que os procedementos adoptados polo organismo son apropiados para asegurar a comprobación da conformidade coa normativa comunitaria, así como a exactitude, integridade e oportunidade da contabilidade, cun programa que cubra nun máximo de cinco anos todos os ámbitos significativos, incluídos os servizos de autorización.

O terceiro plan quinquenal de auditoría interna (2007-2011) aprobouse por Resolución do 13 de decembro de 2006. O plan desenvólvese en plans anuais polo que o plan anual para o exercicio 2007 elaborouse e aprobouse por resolución na mesma data, conforme a metodoloxía descrita no Manual de auditoría interna.

10.2. PROGRAMA DE ACTUACIÓNS

De acordo co plan anual aprobado realizáronse as seguintes auditorías:

- › Réxime de pagamento único
- › Primas gandeiras
- › Superficies acopladas a produción
- › Modulación
- › Cesamento anticipado da actividade agraria
- › Medidas agroambientais

- › Indemnización compensatoria
- › Forestación das terras agrarias
- › Seguimento de recomendacións 2006

Por outra banda, dentro das funcións consultoras do Servizo de Auditoría Interna, este participou nos seguintes proxectos:

- › Divulgación dos criterios xerais de control no ámbito FEADER
- › Auditoría do proxecto FARLAND (AGADER)
- › Auditoría do proxecto ILDER (AGADER)
- › Colaboración na implantación e desenvolvemento da política de seguridade informática da Consellaría do Medio Rural



ANEXOS

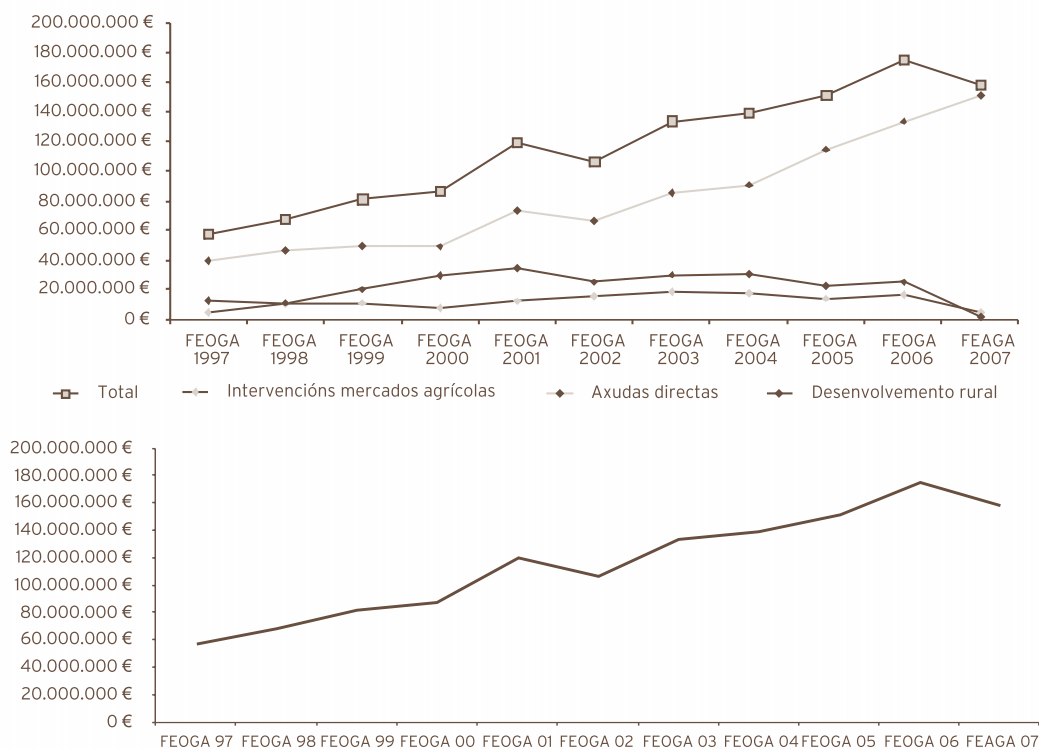
11.1. EVOLUCIÓN DOS PAGAMENTOS SEGUNDO EXERCICIOS FEOGA-G/FEAGA. PERÍODO DO 16 - 10 - 1996 AO 15 - 10 - 2007

11.1.1. CADRO RESUMO SEGUNDO EXERCICIOS FEOGA-G/FEAGA

Tipo de axudas	FEOGA 97	FEOGA 98	FEOGA 99	FEOGA 00	FEOGA 01	FEOGA 02	FEOGA 03	FEOGA 04	FEOGA 05	FEOGA 06	FEOGA 07	Total
Intervencións mercados agrícolas												
Restituicións no sector dos cereais	11.531,53	19.500,38	55.566,18	75.469,27	6.988,40	32.898,18	5.660,16	6.900,74	1.450,87	8.470,49	8.001,44	232.437,44
Restituicións á produción de aceite de oliva	4.077.811,64	9.546.700,03	10.006.756,42	6.902.847,87	6.785.992,76	9.951.229,20	12.601.254,47	12.380.372,62	7.905.769,74	9.973.920,44	75.420,40	90.208.075,59
Liño téxtil			622,37	8.556,86								9.179,23
Destilación de viño	15.324,55	21.105,23	19.910,08	38.709,10	85.690,43	182.209,20	462.065,66		594.348,17	134.120,84	247.797,75	1.801.281,01
Reestruturación e reconversión de viñedos					4.587.019,09	4.745.153,57	4.585.347,97	4.795.636,02	5.078.488,49	5.900.780,00	3.906.435,64	33.598.860,78
Forraxes desecadas e leguminosas de gran					63.996,60	71.443,67	94.383,72	77.287,50	18.958,77	32.666,86		358.739,12
Almac. privado de manteiga e tona			54.901,68			7.653,60						62.555,28
Distribuc. leite a os centros escolares	663.362,70	553.909,45	614.575,91	464.750,79	274.688,76	400.829,31	407.825,23	346.213,47	238.265,69	56.087,84	410.162,23	4.430.671,39
Intervencións de carne de porcino			15.160,00	100.808,99				75.932,00	78.442,25			270.343,24
Axuda específica á apicultura			404.951,97	215.990,13	211.826,16	178.909,00	198.717,00	156.740,00	164.354,00	163.088,00	158.736,00	1.853.312,28
Medidas excepcionais (ovos e aves de curral)											231.665,90	231.665,90
INTERVENCIÓNS MERCADOS AGRÍCOLAS	4.768.030,42	10.141.215,08	11.172.444,62	7.807.133,02	12.016.204,20	15.570.325,73	18.355.254,21	17.839.082,35	14.080.077,78	16.269.134,47	5.038.219,26	133.057.121,14
Axudas directas												
Réxime de pagamento único											99.633.401,26	99.633.401,26
Axudas por superficie / cultivos herbáceos	7.974.389,75	12.360.399,14	13.789.257,62	13.602.181,31	21.941.473,72	11.476.649,07	18.941.443,93	19.762.886,35	20.180.033,43	18.420.081,95	4.335.223,56	162.784.019,83
Primas vacún	28.036.611,52	30.714.773,70	31.354.980,71	31.259.086,65	47.952.950,64	52.212.151,95	61.967.374,40	67.006.357,35	69.257.218,78	67.408.805,86	34.016.759,35	521.187.070,91
Primas ovino e cabrún	3.718.858,27	3.424.669,13	4.400.048,04	4.332.391,12	3.656.275,80	2.287.405,38	4.186.863,65	4.109.348,93	4.164.178,58	3.912.436,26	1.836.421,86	40.028.897,02
Prima láctea e pagos suplementarios aos pr.									20.840.088,38	41.120.851,51	7.645.958,45	69.606.898,34
Prima ás proteaxinosas										5.060,61		5.060,61
Importes adicionais de axuda (modulación)										2.837.268,55	3.901.502,34	6.738.770,89
Condionalidade										-13.630,83	-436,30	-14.067,13
AXUDAS DIRECTAS	39.729.859,54	46.499.841,97	49.544.286,37	49.193.659,08	73.550.700,16	65.976.206,40	85.095.681,98	90.878.592,63	114.441.519,7	133.690.873,91	151.368.830,52	899.970.051,73
Desenvolv. rural												
Xubilación anticipada	733.003,77	2.808.871,95	4.374.210,5	8.094.714,45	14.279.311,01	10.216.193,34	13.277.731,60	12.447.974,08	9.714.370,86	7.295.817,45	1.251.191,57	84.493.390,15
Zonas desfavorecidas					5.784.492,48	5.307.066,81	6.472.224,98	11.748.728,15	6.338.967,41	7.412.567,07		43.064.046,88
Medidas agroambientais	21.951,97	329.351,99	403.425,50	417.173,44	410.678,82	540.729,34	514.239,28	1.293.940,38	2.817.133,19	3.374.626,55	3.314,12	10.126.564,58
Silvicultura	12.125.489,56	7.983.542,27	15.218.508,70	21.155.133,03	13.695.301,62	9.293.243,86	10.005.187,86	5.092.293,77	4.029.865,18	7.342.229,40	425.450,27	106.366.245,52
DESENVOLVEMENTO RURAL	12.880.445,30	11.121.766,21	19.996.144,25	29.667.020,93	34.169.783,90	23.357.233,35	30.269.383,72	30.582.936,38	22.900.336,64	25.425.240,47	1.679.955,96	244.050.247,12
Outros (1)	180.303,63	331.876,01	747.029,98	-7.893,96	-3.325,23	-5.914,19	-136,62	-8.936,12	-18.636,43	-80.421,96		1.113.945,11
Total	57.378.335,26	67.943.126,90	81.044.751,25	87.414.843,00	119.728.794,31	106.900.440,25	133.714.405,72	139.300.474,74	151.412.997,47	175.366.612,42	158.006.583,78	1.278.211.365,10

(1) Xuros cobrados, recuperacións pendentes de atribución, imputación de recuperacións, importes pagados e recuperados por irregularidades e fraudes, medidas adicionais de control.


11.1.2. GRÁFICOS EVOLUCIÓN DOS PAGAMENTOS POR EJERCICIOS FEOGA-G/FEAGA



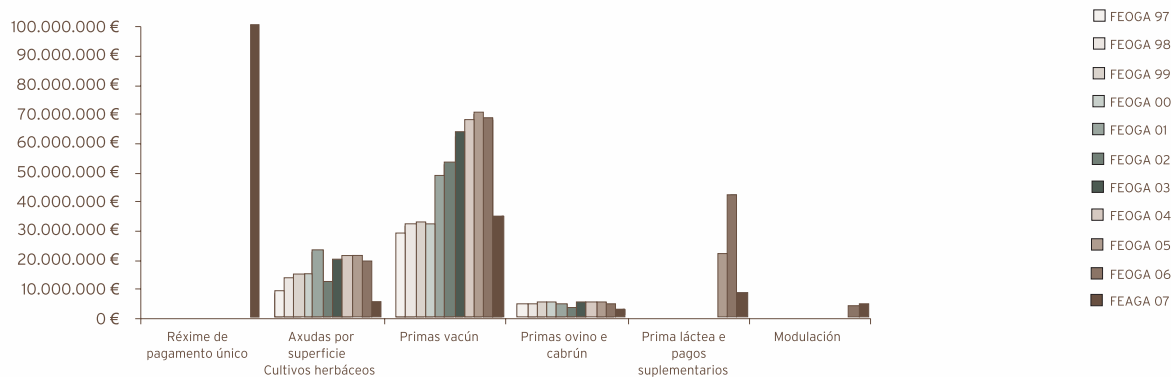
11.1.3. CADRO RESUMO POR CAPÍTULOS SEGUNDO EJERCICIOS FEOGA-G/FEAGA

Exercicio FEOGA-G/FEAGA	Intervencions en mercados agrícolas	Axudas directas	Desenvolvemento rural	Total
FEOGA 1997	4.768.030,42	39.729.859,54	12.880.445,30	57.378.335,26
FEOGA 1998	10.141.215,08	46.499.841,97	11.121.766,21	67.762.823,26
FEOGA 1999	11.172.444,62	49.544.286,37	19.996.144,25	80.712.875,24
FEOGA 2000	7.807.133,02	49.193.659,08	29.667.020,93	86.667.813,03
FEOGA 2001	12.016.204,20	73.550.700,16	34.169.783,90	119.736.688,26
FEOGA 2002	15.570.325,73	65.976.206,40	25.357.233,35	106.903.765,48
FEOGA 2003	18.355.254,21	85.095.681,98	30.269.383,72	133.720.319,91
FEOGA 2004	17.839.082,35	90.878.592,63	30.582.936,38	139.300.611,36
FEOGA 2005	14.080.077,78	114.441.519,17	22.900.336,64	151.421.933,59
FEOGA 2006	16.269.134,47	133.690.873,91	25.425.240,47	175.385.248,85
FEAGA 2007	5.038.219,26	151.368.830,52	1.679.955,96	158.087.005,74
Total exercicios	133.057.121,14	899.970.051,73	244.050.247,11	1.277.077.419,98

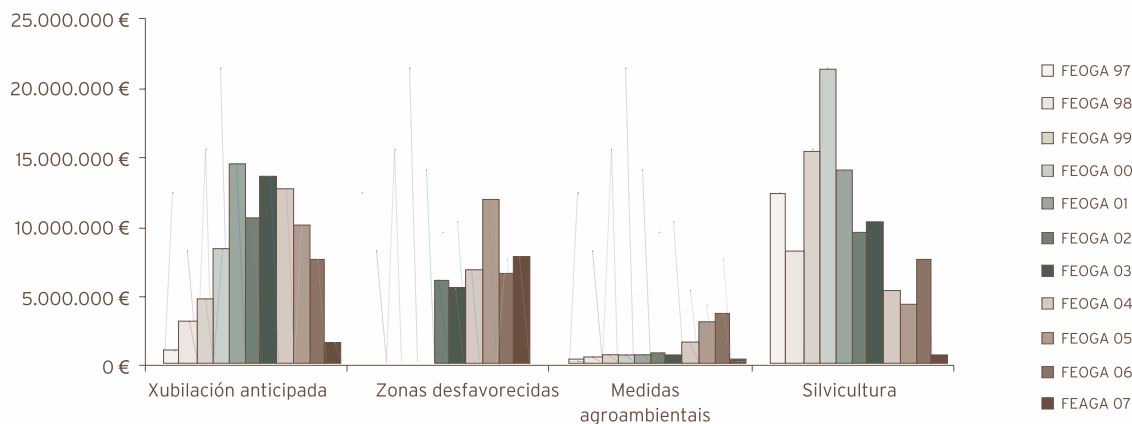
11.1.4. GRÁFICO DA EVOLUCIÓN DAS AXUDAS DE INTERVENCIÓNS EN MERCADOS AGRÍCOLAS SEGUNDO EXERCICIOS FEOGA-G/FEAGA



11.1.5. GRÁFICO DA EVOLUCIÓN DAS AXUDAS DIRECTAS SEGUNDO EXERCICIOS FEOGA-G/FEAGA



11.1.6. GRÁFICO DA EVOLUCIÓN DAS AXUDAS DE DESENVOLVEMENTO RURAL SEGUNDO OS EXERCICIOS FEOGA-G/FEAGA



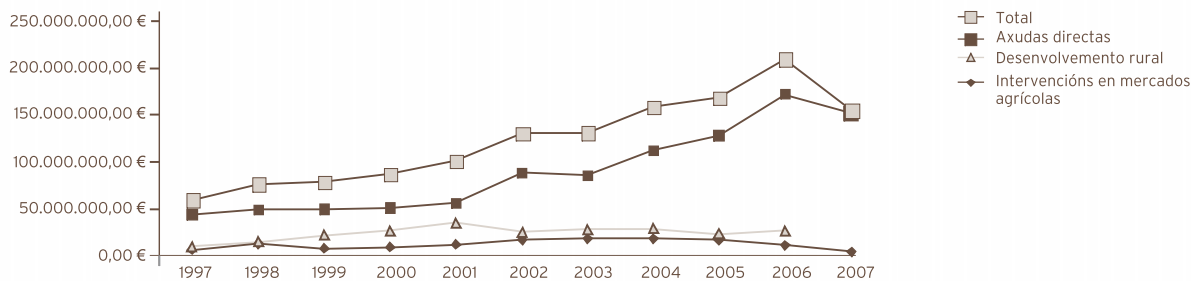
11.2. EVOLUCIÓN DOS PAGAMENTOS SEGUNDO ANOS NATURAIS PERÍODO DO 1/01/97 AO 31/12/2007

11.2.1. CADRO RESUMO SEGUNDO ANOS NATURAIS

Tipo de axudas	1997	1998	1999	2000	2001	2002	2003	2004	2005	2006	2007	Total	
Intervencións mercados agrícolas													
Restituicións no sector dos cereais	18.832,46	18.421,24	62.439,51	66.206,69	2.804,41	38.558,34		6.900,74	1.450,67	8.470,49	8.001,44	232.086,00	
Restituicións á produción de aceite de oliva	5.101.774,40	12.439.562,55	6.891.381,01	8.471.507,36	6.370.640,30	11.049.695,54	11.831.999,65	12.151.914,72	9.474.511,64	5.779.043,60		89.562.030,77	
Almac. privado de manteiga e tona		31.201,98	23.699,70			7.653,60						62.555,28	
Liño téxtil			622,37	8.556,86								9.179,23	
Destilación de viño	15.324,55	21.105,23	19.910,08	52.952,27	120.734,71	182.173,88	412.813,53	500.520,23	227.948,78	144.003,51	114.113,81	1.811.600,58	
Reestruturación e reconversión de viñedos					4.659.687,40	4.913.025,59	4.975.840,10	4.779.320,33	6.735.901,75	4.247.958,19	3.287.127,43		33.598.860,79
Distribuc. leite a os centros escolares	648.174,16	538.028,16	622.609,65	547.098,57	364.498,44	353.892,09	295.297,23	311.780,63	270.060,31	235.748,60	226.925,97	4.414.113,82	
Axudas á apicultura		181.074,96	223.877,01	240.404,84	187.411,45	178.909,00	198.717,00	156.740,00	164.354,00	163.088,00	158.736,00	1.853.312,26	
Intervencións relativas á carne de porcino			85.873,99	29.958,88			75.932,00	70.775,00	7.667,25			270.207,11	
Forraxes desecadas e leguminosas				15.702,26	56.678,97	120.237,61	67.288,84	63.361,04	2.624,98	32.666,86		358.560,56	
Ovos e aves de curral											231.665,80	231.665,80	
INTERVENCIÓNS MERCADOS AGRÍCOLAS	5.784.105,57	13.229.394,11	7.930.413,33	9.432.387,74	11.762.455,68	16.844.145,65	17.857.888,35	18.041.312,69	16.884.519,38	10.610.979,25	4.026.570,45	132.404.172,20	
Axudas directas													
Réxime de pagamento único									85.605.043,96	98.944.005,42		184.549.049,38	
Cultivos herbáceos	12.188.954,93	13.834.163,01	13.498.763,24	15.652.939,34	6.562.751,26	29.732.812,60	18.953.822,55	20.604.142,29	15.583.581,48	7.623.910,01	4.428.690,81	158.664.531,51	
Vacún	28.143.434,83	30.618.138,12	31.329.244,11	31.293.073,39	47.918.613,93	52.310.977,82	62.147.031,51	66.818.834,49	69.607.973,91	67.128.205,71	33.836.015,30	521.171.663,12	
Ovino e cabrún	3.382.740,31	4.052.592,22	4.517.444,16	3.818.491,20	1.145.013,47	6.248.048,95	4.116.922,94	4.173.763,46	3.228.805,52	2.577.370,79	1.646.183,44	38.907.076,46	
Leite e produtos lácteos								20.677.167,02	40.507.234,72	6.896.934,07	8.752.812,29	76.834.148,10	
Modulación										2.834.185,54	3.903.060,80	6.737.246,34	
Condicionabilidade										-13.919,36	-150,94	-14.070,30	
AXUDAS DIRECTAS	43.715.130,07	48.504.893,35	49.345.151,51	50.764.503,93	55.626.378,66	88.311.959,37	85.217.777,00	112.273.907,26	128.927.595,63	172.651.730,72	151.510.617,12	986.849.644,61	
Desenvolv. rural													
Xubilación anticipada	934.594,92	3.118.050,40	5.541.023,88	7.864.470,42	12.696.252,52	12.248.469,02	12.462.152,63	11.342.712,41	9.602.560,98	8.557.781,57	-10.327,08	84.357.741,67	
Zonas desfavorecidas					5.784.163,10	5.306.286,61	6.473.334,54	11.746.866,22	6.340.344,52	7.413.051,89		43.064.046,88	
Medidas agroambientais	329.351,99		400.950,83	419.648,12	410.569,51	540.463,17	547.979,42	1.260.575,72	2.817.093,27	3.428.315,47	-50.334,88	10.104.612,61	
Silvicultura	8.550.198,26	11.994.835,98	15.522.766,03	18.311.256,39	15.497.671,16	7.168.815,11	8.723.318,29	4.949.782,65	4.026.986,96	7.515.719,78	-2.519,69	102.258.830,92	
DESENVOLVEMENTO RURAL	9.814.145,17	15.112.886,38	21.464.740,73	26.595.374,93	34.388.656,28	25.264.033,91	28.206.784,88	29.299.937,00	22.786.985,73	26.914.868,71	-63.181,65	239.785.232,08	
Outros (1)	-14.021,54	134.256,01	375.136,22	775.437,67	-7.851,04	-3.364,42	-17.461,18	11.876,92	-4.548,60	-19.788,75	-116.308,83	1.113.361,46	
Total	59.299.359,27	76.981.429,85	79.115.440,78	87.567.704,27	101.769.639,58	130.416.774,51	131.264.989,05	159.627.033,87	168.594.552,14	210.157.789,93	155.357.697,09	1.360.152.410,35	

(1) Xuros cobrados, recuperacións pendentes de atribución, imputación de recuperacións, importes pagados e recuperados por irregularidades e fraudes, medidas adicionais de control.

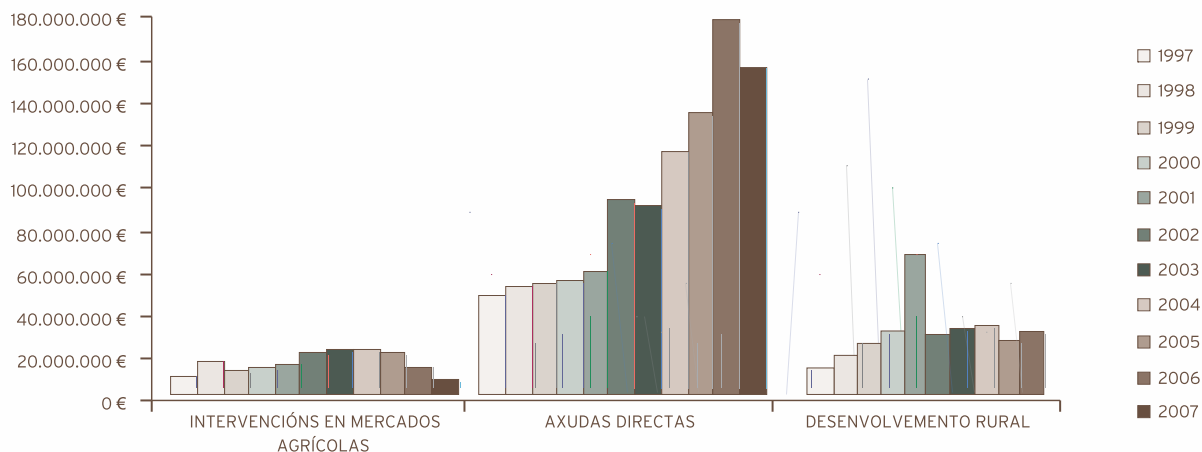
11.2.2. GRÁFICO EVOLUCIÓN DOS PAGAMENTOS POR ANOS NATURAIS



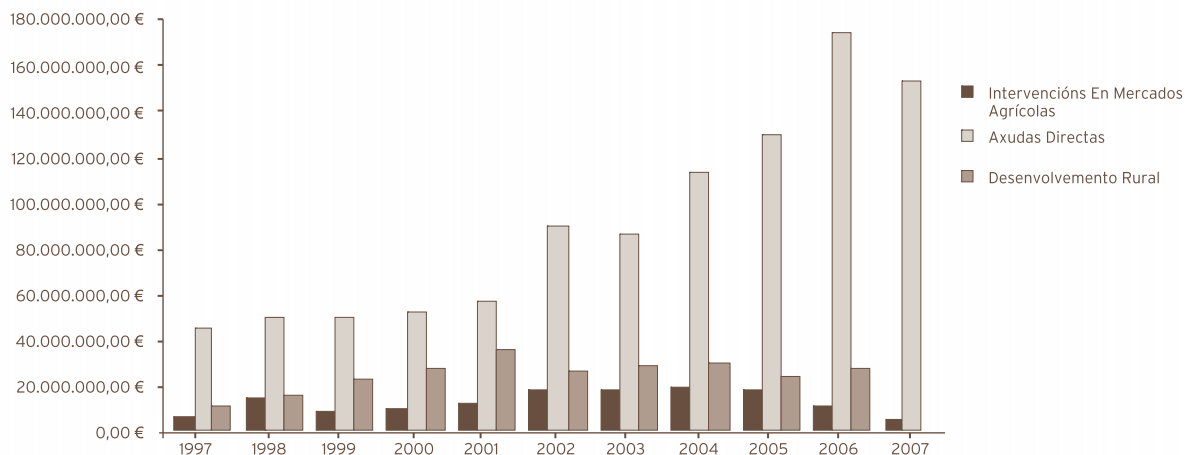
11.2.3. CADRO RESUMO POR CAPÍTULOS SEGUNDO ANOS NATURAIS

Anos naturais	Intervencións en mercados agrícolas	Axudas directas	Desenvolvemento rural
1997	5.784.105,57€	43.715.130,07€	9.814.145,17€
1998	13.229.394,11€	48.504.893,35€	15.112.886,38€
1999	7.930.413,33€	49.345.151,51€	21.464.740,73€
2000	9.432.387,74€	50.764.503,93€	26.595.374,93€
2001	11.762.455,68€	55.626.378,66€	34.388.656,28€
2002	16.844.145,65€	88.311.959,37€	25.264.033,91€
2003	17.857.888,35€	85.217.777,00€	28.206.784,88€
2004	18.041.312,69€	112.273.907,26€	29.299.937,00€
2005	16.884.519,38€	128.927.595,63€	22.786.985,73€
2006	10.610.979,25€	172.651.730,72€	26.914.868,71€
2007	4.026.570,45€	151.510.617,12€	-63.181,65€

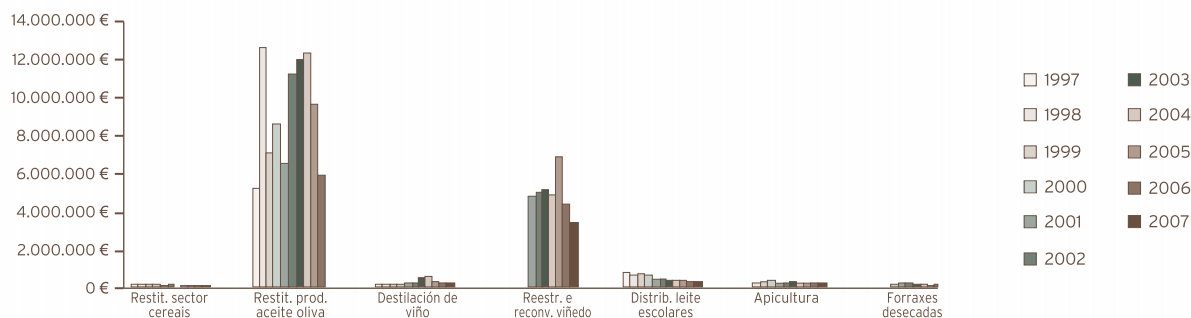
11.2.4. GRÁFICO PAGAMENTOS POR CAPÍTULOS E ANOS NATURAIS



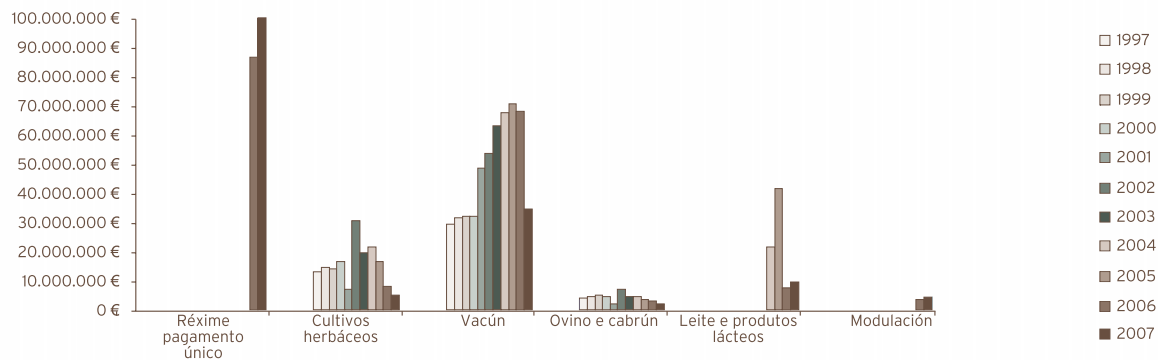
11.2.5. GRÁFICO DA EVOLUCIÓN DOS PAGAMENTOS SEGUNDO ANOS NATURAIS E CAPÍTULOS



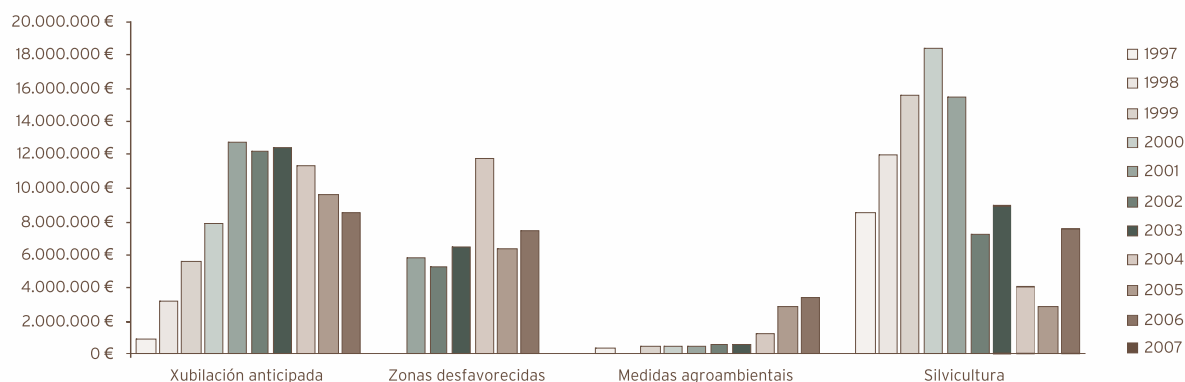
11.2.6. GRÁFICO DA EVOLUCIÓN DAS AXUDAS DE INTERVENCIÓN DE MERCADOS AGRÍCOLAS POR ANOS NATURAIS



11.2.7. GRÁFICO DA EVOLUCIÓN DAS AXUDAS DIRECTAS POR ANOS NATURAIS



11.2.8. GRÁFICO DA EVOLUCIÓN DAS AXUDAS DE DESENVOLVEMENTO RURAL POR ANOS NATURAIS



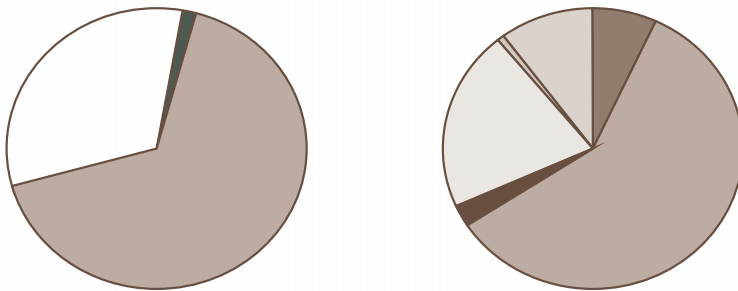
11.3. PAGAMENTO FEADER. ANO 2007

11.3.1. CADRO PAGAMENTOS FEADER. ANO NATURAL 2007

Ano natural 2007	Euros (€)
Xubilación anticipada	7.554.548,38
Total eixo 1	7.554.548,38
Axudas agroambientais	2.440.121,06
Primeira forestación de terras agrícolas	880.937,59
Primeira forestación de terras non agrícolas	18.209,68
Recuperación do potencial forestal e medidas preventivas	490.415,63
Total eixo 2	3.829.683,96
Conservación e mellora do patrimonio cultural	45.149,09
Total eixo 3	45.149,09
Total xeral	11.429.381,43
Xubilación anticipada (66,10€)	7.554.548,38
Axudas agroambientais (21,35%)	2.440.121,06
Primeira forestación de terras agrícolas (7,71%)	880.937,59
Primeira forestación de terras non agrícolas (0,16%)	18.209,68
Recuperación do potencial forestal e medidas preventivas (4,29%)	490.415,63
Conservación e mellora do patrimonio cultural (0,40%)	45.149,09

11.3.2. GRÁFICOS PAGAMENTOS FEADER. ANO NATURAL 2007

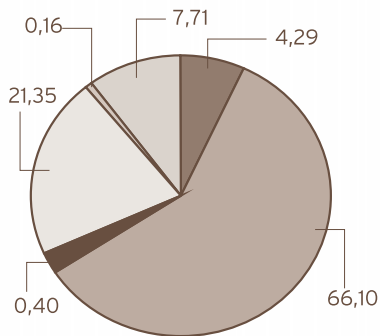
- Eixo 1
- Eixo 2
- Eixo 3



- Xubilación anticipada
- Axudas agroambientais
- Primeira forestación de terras agrícolas
- Primeira forestación de terras non agrícolas
- Recuperación do potencial forestal e medidas preventivas
- Conservación e mellora do patrimonio cultural

11.3.3. GRÁFICO PORCENTAXES PAGAMENTOS FEADER 2007

Pagamentos FEADER 2007, porcentaxes



- Xubilación anticipada (66,10%)
- Axudas agroambientais (21,35%)
- Primeira forestación de terras agrícolas (7,71%)
- Primeira forestación de terras non agrícolas (0,16%)
- Recuperación do potencial forestal e medidas preventivas (4,29%)
- Conservación e mellora do patrimonio cultural (0,40%)

Producción hortofrutícolas



ÍNDICE DE CADROS E GRÁFICOS

12.1. ÍNDICE DE CADROS

Cadro	Denominación
1-1	Organigrama do FOGGA
1-2	Persoal funcionario e laboral por destinos
1-3	Variación de efectivos
1-4	Variación de dotacións dos postos da RPT do Fogga
1-5	Evolución dos pagamentos totais dos organismos pagadores de España no período 2002-2007
1-6	Evolución dos pagamentos totais por sectores en España e Galicia. Período 2002 a 2007
1-7	Evolución dos pagamentos no sector do leite e produtos lácteos en Galicia, España e varias comunidades autónomas. Período 2002 - 2007
1-8	Evolución dos pagamentos no sector da carne de vacún en Galicia, España e varias comunidades autónomas Período 2002-2007
1-9	Evolución dos pagamentos no sector da carne de ovino-cabrún en Galicia, España e varias comunidades autónomas. Período 2002-2007
1-10	Evolución dos pagamentos no sector de cultivos herbáceos en Galicia, España e varias Comunidades autónomas Período 2002 a 2007
1-11	Evolución dos pagamentos no sector de viños e alcois en Galicia, España e varias comunidades autónomas Período 2002-2007
1-12	Evolución dos pagamentos en desenvolvemento rural en Galicia, España e varias comunidades autónomas Período 2002 a 2007
2-1	Porcentaxe de axuda integrada no réxime de pagamento único, segundo sectores, no Estado español
2-2	Requisitos legais de xestión: Ámbitos e datas de aplicación
2-3	Orixe e tipo de dereitos
2-4	Dereitos especiais: Equivalencias Cabezas - UGM
2-5	Asignación de dereitos de pagamento único da reserva nacional. Campaña 2007. Agricultores novos
2-6	Número de solicitudes de cesión de dereitos do RPU por tipo de cesión en Galicia e España. Campaña 2007
2-7	Cesións de dereitos do RPU e importes por tipo de dereitos en España. Campaña 2007
2-8	Dereitos do RPU e importes consolidados 2007. Por comunidade autónoma de solicitude única

- 2-9 Dereitos consolidados 2007. Beneficiarios, dereitos e importes en Galicia e en España
- 2-10 Dereitos do RPU consolidados 2007. Beneficiarios, dereitos e importes por tipo e provincia
- 2-11 Réxime de pagamento único. Evolución dos dereitos asignados entre as campañas 2006 e 2007
- 2-12 Dereitos de pagamento único consolidados 2007. Distribución provincial de importes e agricultores
- 2-13 Solicitudes por entidades colaboradoras na solicitude única PAC-IC 2007
- 2-14 Solicitudes unificadas PAC-IC recibidas en 2007
- 2-15 Distribución provincial de solicitantes e importes de pagamento único 2007
- 2-16 Solicitudes de pagamento único baseado en superficies. Superficies declaradas. Campaña 2007
- 2-17 Solicitudes de pagamento único baseadas en UGM (cabezas gando)
- 2-18 Réxime de pagamento único. Campaña 2007. Importe das axudas pagadas a 31.12.2007
- 2-19 Réxime de pagamento único. Campaña 2007. Pagamento de axudas baseadas na superficie a 31.12.07
- 2-20 Réxime de pagamento único. Campaña 2007. Pagamento de axudas baseadas nas UGM a 31.12.07
- 2-21 Importe dos pagamentos de axudas directas segundo ano de solicitude. Galicia período 2000-2007
- 2-22 Distribución de pagamentos segundo tipo de axuda. Galicia campaña 2006
- 2-23 Distribución das axudas directas da PAC segundo a contía dos pagamentos totais por agricultor. Galicia campaña 2006
- 2-24 Nº de expedientes e importes do pagamento adicional da modulación por provincias. Campaña 2006
- 2-25 Importes do pagamento adicional por modulación. Galicia campaña 2006
- 2-26 Solicitantes FEAGA e FEADER en 2007
- 2-27 Controis sobre o terreo da condicionalidade 2007. Distribución por provincias e organismos de control
- 2-28 Supervisión controis condicionalidade 2006
- 3-1 Superficies de base
- 3-2 Solicitudes de axudas por superficies e declaración de superficies forraxeiras. Campaña 2007
- 3-3 Explotacións con axudas por superficies inspeccionadas en 2007
- 3-4 Superficies forraxeiras de uso común inspeccionadas en 2007
- 3-5 Grupos de cultivo e superficies validadas en axudas ligadas. Campaña 2007
- 3-6 Produtores e superficies forraxeiras validadas por provincias. Campaña 2007
- 3-7 Superficies forraxeiras de uso común, validadas, declaradas polos produtores por provincias. Campaña 2007
- 3-8 Superficies forraxeiras de uso común, validadas, declaradas polos responsables dos montes, por provincias. Campaña 2007
- 3-9 Produtores, superficies e axudas ligadas, de cultivos herbáceos pagados segundo provincias. Campaña 2007
- 3-10 Outras superficies declaradas. Campaña 2007
- 3-11 Evolución das axudas ligadas: produtores e superficies por campaña. Galicia 1994-2007
- 3-12 Evolución de produtores e importes de axudas ligadas por superficies. Galicia 1995-2007
- 3-13 Distribución provincial das axudas á utilización de amidón. Ano 2007
- 3-14 Axudas á destilación obrigatoria de subprodutos de vinificación. Distribución provincial. Ano 2007
- 3-15 Axudas á destilación voluntaria de viños de mesa. Distribución provincial en 2007
- 3-16 Distribución gratuíta de froitas. Resumo provincial de entidades e controis. Ano 2007
- 3-17 Distribución gratuíta de froitas. Resumo provincial de produtos distribuídos. Ano 2007

- 4-1 Importes unitarios das primas de bovino. Campaña 2007
- 4-2 Solicitudes de primas por vaca nutriz segundo provincia. Campaña 2007
- 4-3 Transferencias e cesións de dereitos de prima de vacas nutrices, segundo provincia. Campaña 2007.
- 4-4 Distribución provincial de produtores e dereitos de prima por vaca nutriz. Campaña 2007
- 4-5 Distribución de produtores de vacas nutrices segundo dereitos por produtor. Campaña 2007
- 4-6 Evolución de produtores e dereitos de prima de vaca nutriz. Galicia 2001 a 2007
- 4-7 Explotacións con solicitudes de vacún e animais solicitados. Campaña 2007
- 4-8 Explotacións de vacún e animais controlados sobre o terreo. Campaña 2007
- 4-9 Calidade dos controis sobre o terreo nas explotacións da campaña 2006
- 4-10 Prima por vacas nutrices. Produtores, cabezas e pagamentos totais en 2007 segundo provincias. Solicitudes da campaña 2006
- 4-11 Prima por vacas nutrices. Distribución provincial segundo o tipo de pagamento feito no ano 2007. Solicitudes da campaña 2006
- 4-12 Prima por vaca nutriz. Evolución anual de solicitantes e animais solicitados e primados. 1994.2006
- 4-13 Prima por vaca nutriz. Evolución anual de solicitantes e primas pagadas
- 4-14 Solicitudes de primas por sacrificio segundo provincia. Campaña 2007
- 4-15 Establecementos de sacrificio controlados e animais controlados nestes. Campaña 2007
- 4-16 Calidade dos controis sobre o terreo en matadoiros da campaña 2006
- 4-17 Primas por sacrificio. Produtores e cabezas segundo tipo animal e provincias. Solicitudes campaña 2006
- 4-18 Primas por sacrificio. Distribución provincial segundo tipo de pagamento. Campaña 2006
- 4-19 Primas por sacrificio. Evolución anual de solicitudes e animais solicitados e pagados 2000-2006
- 4-20 Primas por sacrificio. Evolución anual de solicitantes e primas pagadas 2000-2006
- 4-21 Solicitudes de pagamentos adicionais aos produtores que manteñan vacas nutrices (Art. 69 R.1782/2003) Campaña 2007
- 4-22 Prima de pagamentos adicionais aos produtores que manteñan vacas nutrices (Art. 69 R.1782/2003) Campaña 2007
- 4-23 Solicitudes de pagamento adicional á produción de carne de vacún de calidade (Art. 69 R.1782/2003) Campaña 2007
- 4-24 Prima de pagamento adicional á produción de carne vacún de calidade (art. 69 R. 1782/2003). Campaña 2206
- 4-25 Importes unitarios das primas de ovino/cabrún. Campaña 2007
- 4-26 Solicitudes de primas de ovino-cabrún recibidas segundo provincia. Campaña 2007
- 4-27 Transferencias e cesións de dereitos de prima de ovino-cabrún. Campaña 2007
- 4-28 Distribución provincial de produtores e dereitos de prima de ovino-cabrún. Campaña 2007
- 4-29 Distribución de produtores de ovino-cabrún e dereitos segundo dereitos por produtor. Campaña 2007
- 4-30 Evolución de produtores e dereitos de prima de ovino-cabrún. Galicia 2001 a 2007
- 4-31 Solicitudes e dereitos. Asignación de dereitos de reserva nacional de ovino-cabrún para a campaña 2008
- 4-32 Comparación dereitos totais e asignados de reserva nacional de ovino-cabrún para a campaña 2008
- 4-33 Explotacións de ovino-cabrún e animais inspeccionados. Campaña 2007
- 4-34 Calidade dos controis sobre o terreo nas explotacións na campaña 2006

- 4-35 Primas ovino-cabrún. Produtores, cabezas e pagamentos totais segundo provincias. Campaña 2007
- 4-36 Primas por ovino-cabrún. Distribución provincial segundo o tipo de pagamento. Campaña 2007
- 4-37 Primas por ovino-cabrún. Evolución anual de solicitudes e animais solicitados e primados. Galicia 1995-2007
- 4-38 Primas por ovino-cabrún. Evolución anual de solicitantes e primas pagadas Galicia 1995-2007
- 4-39 Distribución provincial de produtores con venda a compradores e cota láctea. Galicia, final período 2006-2007
- 4-40 Distribución provincial de produtores con venda directa e cota láctea. Galicia. Período 2006-2007
- 4-41 Distribución de produtores de leite con venda a compradores e cota, segundo cota por produtor. Galicia. Final período 2006-2007
- 4-42 Compras de leite en Galicia segundo domicilio do comprador. Período 2006-2007
- 4-43 Compras de leite en Galicia segundo a cantidade adquirida polo comprador na comunidade autónoma Período 2006-2007
- 4-44 Compras de leite en Galicia segundo o domicilio do comprador. Período 2005-2006
- 4-45 Distribución provincial de compradores con domicilio social en Galicia. Período 2006-2007
- 4-46 Distribución provincial dos controis da taxa no sector lácteo . Compradores e gandeiros: campaña 2006-2007. Transporte: campaña 2006-2007
- 4-47 Balance da liquidación da taxa láctea. Entregas a compradores. Campaña 2006-2007
- 4-48 Pagamentos adicionais no sector lácteo. Solicitudes de prima recibidas por provincia. Campaña 2007
- 4-49 Pagamentos adicionais no sector lácteo. Produtores de leite inspeccionados. Campaña 2007
- 4-50 Calidade dos controis sobre o terreo nas explotacións 2006
- 4-51 Pagamentos adicionais no sector lácteo. Produtores, cota láctea e pagamentos totais, por provincia. Campaña 2007
- 4-52 Pagamentos adicionais no sector lácteo. Evolución anual de solicitudes e cota solicitada e primada Galicia 2006-2007
- 4-53 Pagamentos adicionais no sector lácteo. Evolución anual das solicitudes e axudas pagadas. Galicia 2006-2007
- 4-54 Distribución provincial das axudas á utilización de leite e produtos lácteos en centros escolares. Ano 2007
- 4-55 Intervención de produtos lácteos. Variación de existencias de manteiga. Ano 2007
- 4-56 Intervención de manteiga. Variación de existencias. Ano 2007
- 4-57 Intervención de produtos lácteos. Fondos solicitados e remitidos ao FEAGA. Ano 2007
- 5-1 Solicitudes de modificación do SIXPAC tramitadas. Campaña 2007
- 5-2 Cambios de uso en recintos SIXPAC tramitados. Campaña 2007
- 5-3 Actualizacións do SIXPAC non solicitadas, baseadas en controis da xestión de axudas. Campaña 2007
- 5-4 Concellos renovados por cambio de malla catastral e integrados no SIXPAC. Campaña 2007
- 5-5 Autorizacións de cesión de ortofotos SIXPAC a organismos da Administración. Ano 2007
- 6-1 Execución do orzamento de gastos
- 6-2 Execución do orzamento ao 31.12.2007. Capítulo VI e VII
- 6-3 Modificacións orzamentarias
- 6-4 Detalle das modificacións orzamentarias
- 6-5 Pagamentos orzamentarios extraordinarios
- 7-1 Pagamentos do exercicio FEAGA 2007
- 7-2 Pagamentos FEAGA do ano natural 2007

7-3	Pagamentos FEADER do ano natural 2007
11.1.1	Cadro resumo segundo exercicios FEOGA-G/FEAGA
11.1.3	Cadro resumo por capítulos segundo exercicios FEOGA-G/FEAGA
11.2.1	Cadro resumo segundo anos naturais
11.2.3	Cadro resumo por capítulos segundo anos naturais
11.3.1	Cadro pagamentos FEADER. Ano natural 2007

12.2. ÍNDICE DE GRÁFICOS

Gráfico Denominación

2-1	Dereitos de pagamento único consolidados 2007. Distribución provincial de importes e agricultores
2-2	Importes dos pagamentos de axudas directas segundo o ano de solicitude. Galicia período 2000-2007
2-3	Agricultores con pagamentos na campaña 2006
2-4	Importes do pagamento adicional por modulación Galicia. Campaña 2006
3-1	Evolución de produtores e axudas por superficies pagadas por campaña. Galicia 1995-2007
4-1	Distribución provincial e dereitos de prima por vaca nutriz. Campaña 2007
4-2	Distribución de produtores e dereitos con vacas nutrices segundo dereitos por produtor. Campaña 2007
4-3	Evolución de produtores e dereitos de prima de vaca nutriz. Galicia 2001 a 2007
4-4	Prima por vaca nutriz. Evolución anual de solicitantes e primas pagadas 1994-2006
4-5	Prima por sacrificio de bovinos. Evolución anual de solicitantes e primas pagadas 2000-2006
4-6	Distribución provincial de produtores e dereitos de prima por ovino-cabrún. Campaña 2007
4-7	Distribución de produtores e dereitos de ovino-cabrún segundo dereitos por produtor. Campaña 2007
4-8	Evolución de produtores e dereitos de prima ovino-cabrún. Galicia 2001 a 2007
4-9	Primas por ovino-cabrún. Evolución anual de solicitantes e primas pagadas Galicia 1995-2007
4-10	Produtores e cota láctea. Distribución provincial. Final período 2006-2007
4-11	Cota láctea. Distribución de produtores e cota segundo cota por produtor
4-12	Pagamento adicional no sector lácteo. Evolución anual de solicitantes e axudas pagadas. Galicia 2006-2007
7-1	Pagamentos exercicio FEAGA 2007. Porcentaxes
7-2	Pagamentos FEAGA do ano natural 2007. Porcentaxes
7-3	Pagamentos FEADER ano natural 2007. Porcentaxes
11.1.2	Gráficos evolución dos pagamentos por exercicios FEOGA-G/FEAGA
11.1.4	Gráfico da evolución das axudas de intervención en mercados agrícolas segundo exercicios FEOGA-G/FEAGA
11.1.5	Gráfico da evolución das axudas Directas segundo exercicios FEOGA-G/FEAGA
11.1.6	Gráficos da evolución das axudas de desenvolvemento rural segundo os exercicios FEOGA-G/FEAGA

- 11.2.2 Gráfico evolución dos pagamentos por anos naturais
- 11.2.4 Gráfico pagamentos por capítulos e anos naturais
- 11.2.5 Gráfico da evolución dos pagamentos segundo anos naturais e capítulos
- 11.2.6 Gráfico da evolución das axudas de intervención de mercados agrícolas por anos naturais
- 11.2.7 Gráfico da evolución das axudas directas por anos naturais
- 11.2.8 Gráfico da evolución das axudas de desenvolvemento rural por anos naturais
- 11.3.2 Gráficos pagamentos FEADER. Ano natural 2007
- 11.3.3 Gráfico porcentaxes-pagamentos FEADER 2007

3